

КРАТКАЯ ИНСТРУКЦИЯ ПОЛЬЗОВАТЕЛЯ

охранной системы на основе
контрольных панелей **DIGIPLEX**
(производства Paradox)



ЖКИ клавиатура
DGP2-641BL



Иконная клавиатура
DGP2-640





Светодиодная клавиатура
DGP2-648

ПОСТАНОВКА ПОД ОХРАНУ

Убедитесь, что все окна и двери в помещении закрыты. На клавиатуре включен зеленый светодиод STATUS, на дисплее высвечивается: **PARADOX FAMILY**.



1. Введите Ваш персональный КОД ДОСТУПА, нажмите клавишу  или клавишу  и покиньте помещение.



2. Для выхода из помещения дается 60 секунд*, в течение которых звучит предупреждающий сигнал.



* Время задержки на выход программируется при монтаже

СНЯТИЕ С ОХРАНЫ

1. После открывания входной двери для снятия системы с охраны дается 45 секунд*.

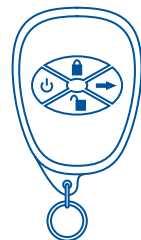


2. Введите Ваш персональный КОД ДОСТУПА.



Пользователям пожилого возраста или детям может быть удобнее производить постановку/снятие с охраны без ввода цифрового КОДА ПОЛЬЗОВАТЕЛЯ с помощью радиобрелка.


ВНИМАНИЕ: при утере радиобрелка посторонние лица могут получить возможность снятия Вашей системы с охраны!



1. Для включения охраны нажмите кнопку



2. Для выключения охраны нажмите кнопку






ЭКСТРЕННЫЙ ВЫЗОВ НАРЯДА МИЛИЦИИ*

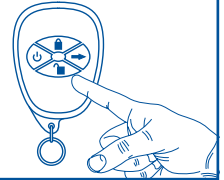
Для экстренного вызова наряда милиции используется клавиатура контрольной панели или радиобрелок.



На клавиатуре одновременно нажмите кнопки **1** и **3**, удерживайте их в течение 2 секунд.



На брелке одновременно нажмите кнопки  и , удерживайте их в течение 2 секунд.



СНЯТИЕ С ОХРАНЫ ПО ПРИНУЖДЕНИЮ

При принуждении к снятию с охраны следует набрать специально запрограммированный код, отличающийся от Вашего кода пользователя.




Сигнализация будет отключена, но тревожный сигнал сработает, и к Вам будет направлен наряд милиции.



* Для тарифных планов, предусматривающих тревожную сигнализацию

ОТМЕНА ЛОЖНОГО ВЫЗОВА МИЛИЦИИ

Если в результате ошибочных действий произошло ложное срабатывание сигнализации, Вы можете отменить выезд наряда милиции, просто сняв систему с охраны обычным образом.



Вы можете также отменить выезд наряда милиции, позвонив на Центральную станцию Гольфстрим по телефону **980-77-77**.



980-77-77

ПОМОЩЬ И КОНСУЛЬТАЦИИ

В случае возникновения затруднений и за консультациями по вопросам работы СИСТЕМЫ БЕЗОПАСНОСТИ ГОЛЬФСТРИМ (ТМ) обращайтесь в Сервисный Центр Гольфстрим по телефону **7-898-898**, а также по телефону Горячей линии Гольфстрим: **771-7-771**



7-898-898

771-7-771